

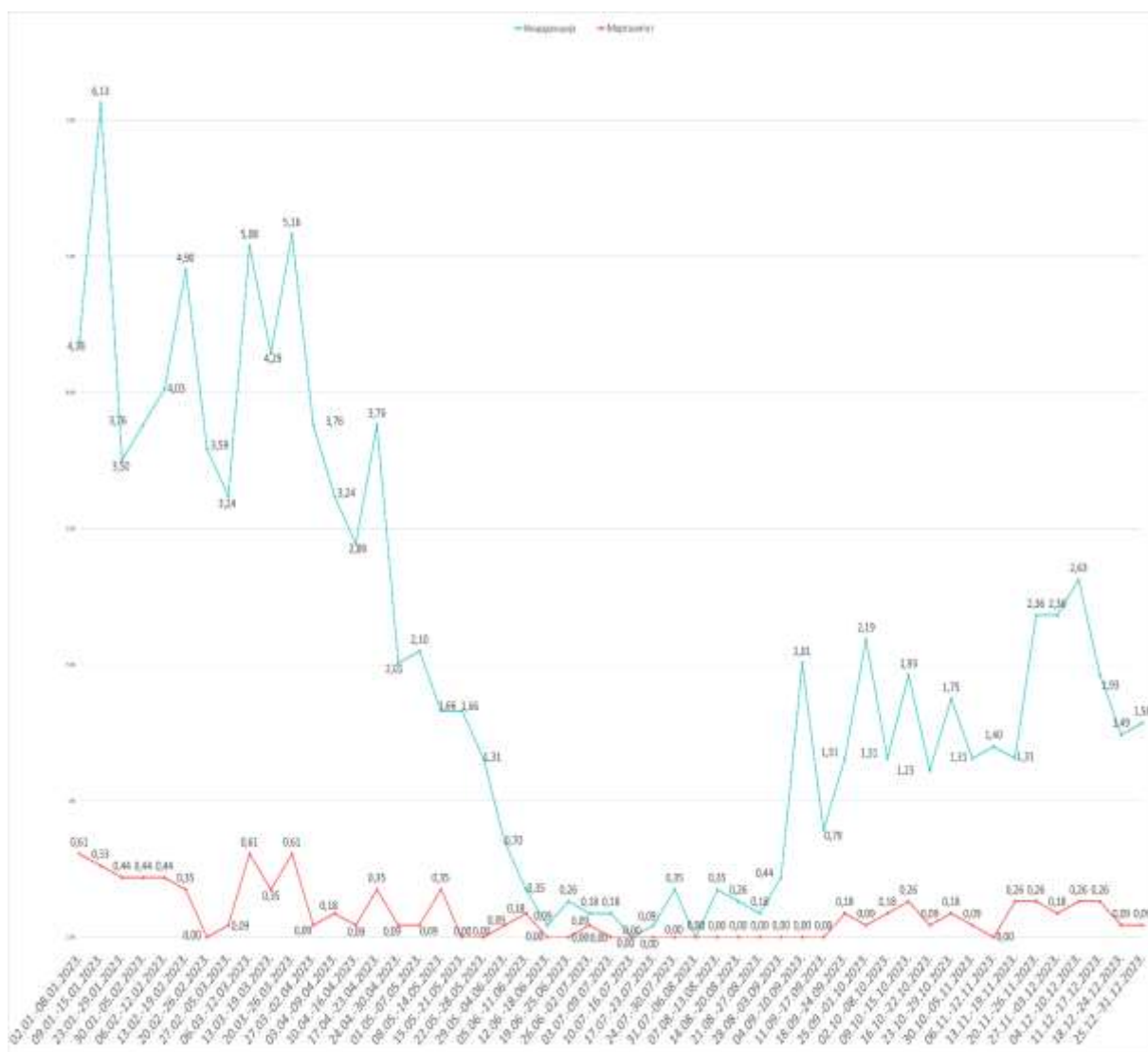
COVID 19 - Епидемиолошка ситуација у Републици Српској за период од 25. 12. до 31. 12. 2023. године

Анализом достављених података у протеклој седмици се биљежи, за сада, стабилна епидемиолошка ситуација.

На графикону 1. приказане су стопе инциденције и стопе морталитета по седмицама. У протеклој седмици стопа инциденције биљежи пораст у односу на претходну и износи 1,58 на 100 000 становника. Стопа морталитета показује исту вриједност као и претходне седмице и износи 0,09 на 100 000 становника.

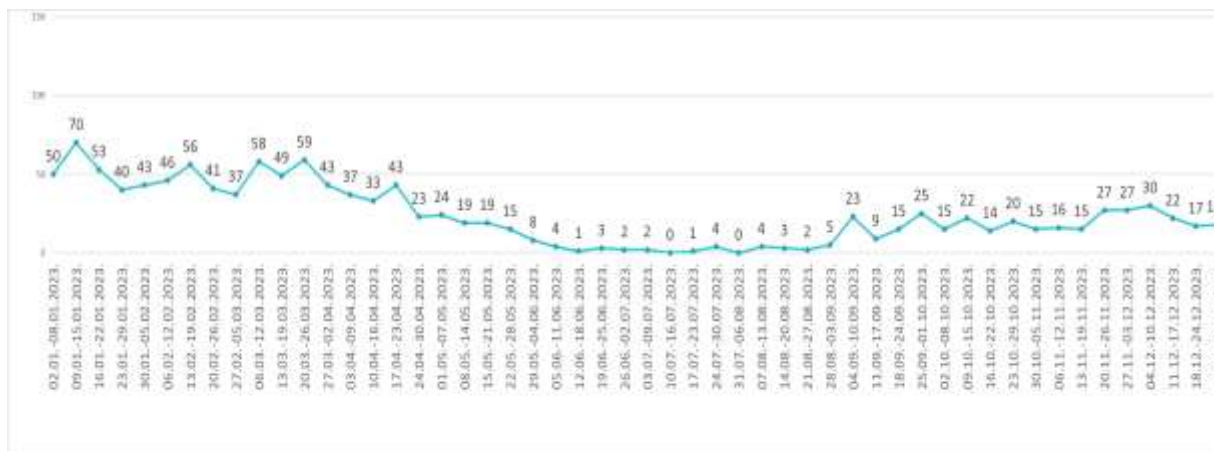
До сада је укупно регистровано 121.626 новообољелих и 6.695 преминулих од COVID-19 болести.

Графикон 1. Дистрибуција стопа инциденције и морталитета по седмицама од мјесеца јануара 2023. године



У протеклој седмици је потврђено **18** новообољелих случајева (графикон 2).

Графикон 2. Дистрибуција новообољелих по седмицама од мјесеца јануара 2023. године



Анализа новообољелих у односу на вријеме, мјесто и добне групе у извјештајном периоду

У Републици Српској у периоду од **25. 12.** до **31. 12. 2023.** године на вирус SARS-CoV-2 је тестирано **128** узорака, а инфекција је потврђена код **18** лица (**14,06%**).

Табела 2. Дистрибуција обољелих по узрасним групама за претходну седмицу

0-5	6.-14	15-19	20-29	30-49	50-64	65-79	80+
0	0	0	3	1	2	8	4

Број обољелих у току посљедње седмице према полу приказан је у табели 3.

Табела 3. Дистрибуција обољелих према полу за претходну седмицу

Мушко	Женско
11	7

Приказ удјела позитивних узорака у укупном броју тестираних узорака у извјештајном периоду дат је у табели 4.

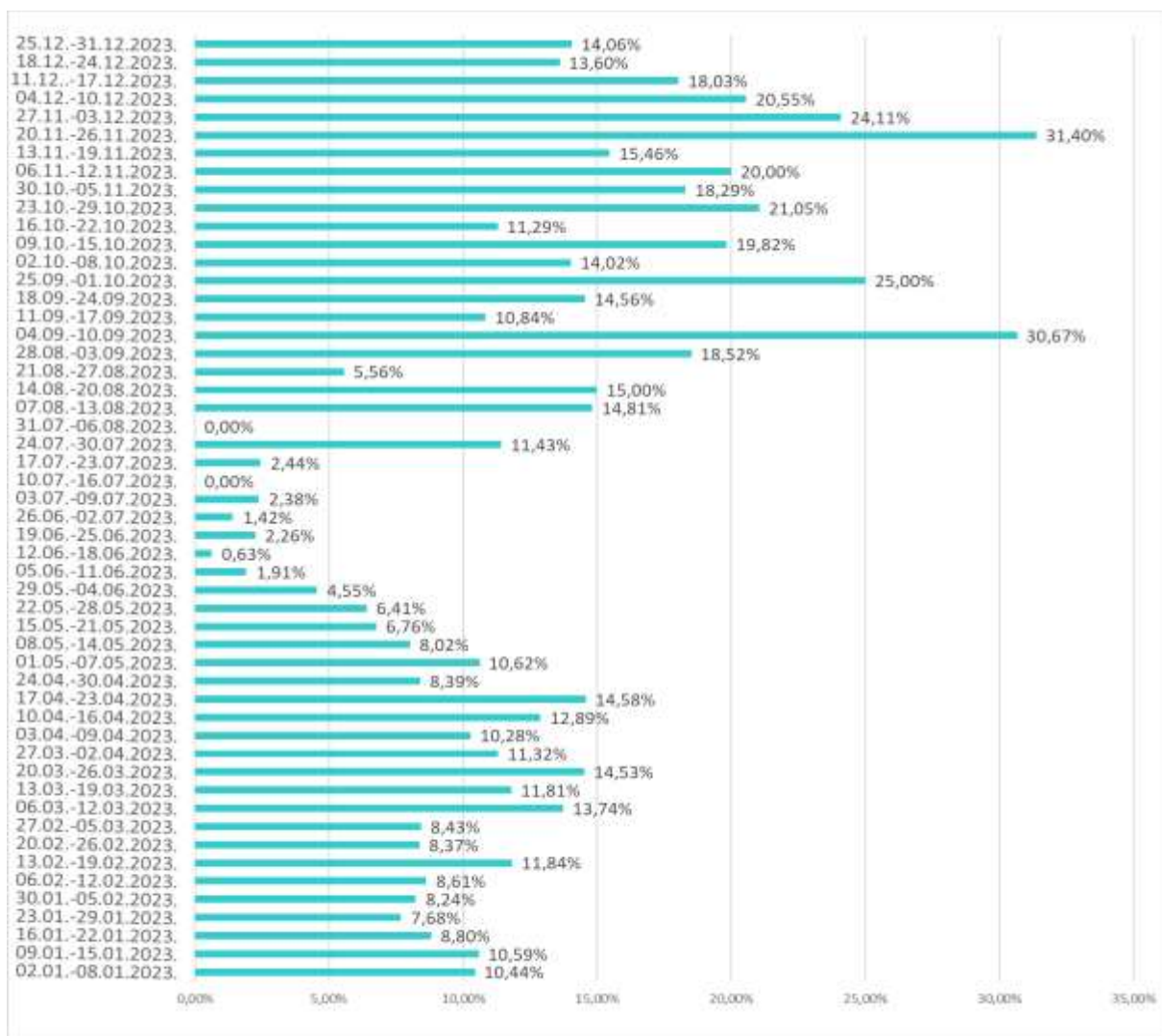
Табела 4. Процент позитивних узорака у односу на укупан број тестираних за претходну седмицу

7-дневно тестирање становника у Републици Српској	
Број тестирања	Процент позитивних
128	14,06%

На графикону 4. је приказан проценат позитивних узорака у односу на укупан број тестираних по седмицама од почетка 2023. године.

Од почетка мјесеца маја 2023. године па до краја мјесеца јула 2023. године, проценат позитивних узорака у односу на тестиране је биљежио тренд опадања. Са почетком мјесеца августа долази до постепеног раста процента позитивних узорака са повременим осцилаторним варијацијама. У посљедње три седмице видљиво је опадање процента позитивних узорака у односу на тестиране.

Графикон 4. Процент позитивних узорака у односу на укупан број тестираних по седмицама од мјесеца јануара 2023. године



Хоспитализована лица

Тренутно су у здравственим установама хоспитализована **3** лица.

Анализом броја пријема и отпуста обољелих по седмицама, у посљедњој седмици биљежи се мањи број пријема и већи број отпуста у односу на претходну (графикон 6).

Графикон 6. Приказ пријема и отпуста по седмицама од мјесеца јануара 2023. године



Напомена: ОБ Приједор не доставља ажуриране податке од 22.03.2023. године.

Универзитетски клинички центар Републике Српске није доставио податке за период 25.12.-31.12.2023. године.

Смртни исходи

У протеклој седмици је пријављен **1** смртни исход. У питању је мушка особа, старости 85 година.

Графикон 8. Приказ броја смртних случајева по седмицама од мјесеца јануара 2023. године

